

อินทรีซูเปอร์

ปูนซีเมนต์ผสม ใช้งานง่ายด้วยน้ำหนักที่เบาขึ้น
เพื่องานก่ออิฐและฉาบปูนที่ดีขึ้น



อินทรีซูเปอร์

ปูนซีเมนต์ผสม ใช้งานง่ายด้วยน้ำหนักที่เบาขึ้น เพื่องานก่ออิฐและฉาบปูนที่ดีขึ้น







อินทรีซูเปอร์ เป็นปูนซีเมนต์ผสมคุณภาพสูง ที่มีน้ำหนักเบา สำหรับงานก่ออิฐและฉาบปูนที่ดีขึ้น:

- เนื้อปูนเข้มข้น ปาดง่าย เหมาะสำหรับงานก่ออิฐฉาบปูน
- การขนย้ายและกวดเก็บทำได้ง่ายและเร็วขึ้น ด้วยน้ำหนักที่เบากว่า (ปูนซีเมนต์ผสม ขนาด 40 กิโลกรัม) ช่วยลดการบาดเจ็บจากการขนย้าย
- ปูนซีเมนต์ผสมที่มีประสิทธิภาพที่น่าเชื่อถือและได้รับความไว้วางใจจากอินทรี

อินทรีซูเปอร์ ยังสามารถใช้สำหรับงานคอนกรีตขนาดเล็ก (ไม่ใช้งานโครงสร้าง) เช่น เสาเอ็น, คานทับหลังในผนังก่ออิฐ, ทาวเดิน, และแผ่นคอนกรีตขนาดเล็กบนพื้นดิน

สัดส่วนการผสม

ผสมสัดส่วนโดยปริมาตรของ **อินทรีซูเปอร์** หิน, ทราย, และน้ำ ดังนี้:

ประเภทงาน	สัดส่วนการผสม (ตามปริมาตร)			
	 อินทรีซูเปอร์	 ทราย	 หิน	 น้ำ
การก่ออิฐ	1	3	-	1
การฉาบปูน ชั้นที่ 1	1	2.5	-	1
การฉาบปูน ชั้นที่ 2	1	3	-	1
คอนกรีตขนาดเล็ก	1	2	4	1

หมายเหตุ:

- ใช้ทรายหยาบสำหรับงานคอนกรีตขนาดเล็กและงานก่ออิฐใช้ทรายละเอียดสำหรับฉาบปูน
- ปริมาณน้ำที่ต่อการปรับขึ้นอยู่กับปริมาณความชื้นของทราย

บรรจุภัณฑ์ : 40 กิโลกรัมต่อถุง

อินทรีซูเปอร์ ได้รับการรับรองคุณภาพตามมาตรฐานผลิตภัณฑ์อุตสาหกรรมปูนซีเมนต์ผสม มอก. 80-2550

ข้อกำหนดทางเทคนิค		มอก. 80-2550
ความละเอียด	(ตร.ม./กก.)	≥ 320
ระยะเวลาการก่อตัว		
ระยะเริ่มต้น	(นาทิจ)	≥ 45
ความต้านแรงอัด		
อายุ 3 วัน	(เมกะพาสคัล)	≥ 6.9
อายุ 7 วัน	(เมกะพาสคัล)	≥ 11.8

** รายงานผลการทดสอบล่าสุด สามารถร้องขอเพิ่มเติมได้

ข้อเสนอแนะ:

- สำหรับงานก่ออิฐให้ใช้อิฐที่สะอาด และนำอิฐแช่น้ำให้อิ่มตัวเพื่อเพิ่มการยึดเกาะที่ดีขึ้น
- ก่อนฉาบปูนควรทำความสะอาดพื้นผิว และรดน้ำให้ชุ่ม เพื่อป้องกันรอยแตกร้าวจากอิฐที่แห้งดูดซึมน้ำจากปูนฉาบอย่างรวดเร็ว
- อย่าให้ผิวน้ำที่เพิ่งฉาบเสร็จโดนแสงแดดโดยตรง เพื่อหลีกเลี่ยงการแตกร้าวจากความร้อน และการสูญเสียน้ำเร็วเกินไป
- สำหรับงานฉาบ ควรทำการบ่มผนังฉาบในช่วง 1-3 วัน หลังการฉาบ เพื่อหลีกเลี่ยงรอยแตกร้าว และช่วยให้ปูนมีความแข็งแรงขึ้น
- เก็บปูนซีเมนต์ในที่แห้ง และอยู่ในที่ร่ม เหนือจากพื้นดิน เพื่อรักษาคุณภาพของปูนซีเมนต์
- อย่าเก็บปูนไว้นานเกิน 2 เดือน และเมื่อเปิดใช้งานแล้วควรใช้ให้หมดภายใน 1-2 วัน
- แนะนำให้สวมถุงมือ และเสื้อแขนยาว เพื่อหลีกเลี่ยงการสัมผัสปูนซีเมนต์โดยตรงกับผิวหนัง.



ติดต่อเรา

สำนักงานใหญ่

บริษัท ปูนซีเมนต์นครหลวง จำกัด (มหาชน)

อาคารคอลลินท์ทาวเวอร์ ชั้น 3, 10, 12,

199 ถนนรัชดาภิเษก แขวงคลองเตย เขตคลองเตย กรุงเทพฯ 10110

โทรศัพท์ : (662) 797 7000

อีเมล : wecare@siamcitycement.com

ศูนย์บริการลูกค้า

เว็บไซต์ : www.siamcitycement.com

1732